

# PROCEDIMIENTOS DE SEGURIDAD PARA LA DESCARGA DE TRONCOS EN EL ÁREA DE TRABAJO

*un Folleto de Seguridad en la Tala del Comité de Seguridad de la Región Sur FRA*

*Nota: Las recomendaciones no son hechas para considerarse como un sustituto en el cumplimiento de las leyes federales y estatales aplicables.*


El propósito de los procedimientos de seguridad para la descarga en el área de trabajo es ayudar a mantener el lugar de trabajo libre de lesiones. Al seguir los siguientes procedimientos ayudará a conservar la seguridad de los conductores de los camiones durante la descarga.

Antes de salir del área de tala con una carga de troncos, asegúrese de que todos los troncos cumplan con las normas y sujete la carga con seguridad. (Las áreas de descarga no deberán de descargar los camiones con troncos colocados que no cumplan con las normas).

Revise la carga antes de entrar a un camino público y apriete las ataduras.

Cuando llegue al área de descarga, no remueva las ataduras antes de entrar al área de descarga. Cuando ingrese al área de descarga, opere su vehículo al, o por debajo del límite de velocidad señalado. Si no hay un límite de velocidad colocado, entonces una velocidad de 10 millas por hora o menos es una regla de oro.

Obedezca todas las señales y reglas colocadas en el área de descarga.

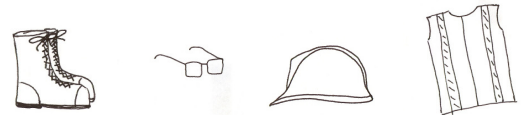


Después de haber sido pesado o registrado, siga la ruta asignada hacia el área de descarga y esté alerta por el tráfico de otros vehículos y personas en el suelo mientras que maniobra hacia la posición de descarga.


NO entre al área de descarga hasta que todo el tráfico haya despejado el área.

Cuando permanezca fuera de la cabina del camión, siempre use el equipo de protección personal requerido.


Equipo recomendado:



Si hay una estación sin ataduras, entre a la estación lentamente. Asegúrese que los brazos de la estación sin amarres estén totalmente enganchados para proteger al conductor de los troncos que puedan caer mientras se remueven las ataduras.



Si no hay una estación sin ataduras, no afloje los amarres sin el apoyo de una máquina de descarga (afianzada sobre la carga) a menos de que los troncos estén claramente más abajo de los soportes y apoyados por al menos dos apoyos.



Antes de remover los amarres, asegúrese de que la carga está dentro de los apoyos y que los troncos no pueden caerse cuando los amarres sean removidos.

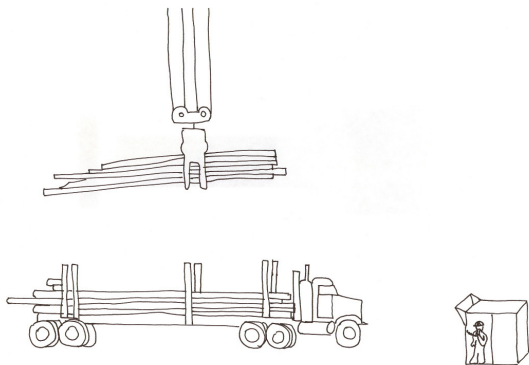
Si la carga se ladea y un tronco pudiera caer, busque ayuda del personal del área de descarga para asegurar la carga antes de remover con seguridad los amarres.

Los amarres con cadenas alrededor de la carga deberán siempre de sacarse de la parte de abajo para seguridad del conductor.


Siempre observe para revisar la carga mientras los amarres son removidos y permanezca alejado de la carga.

Muévase al área de descarga. Estacione el camión en el área designada, apague el motor y ponga el freno de mano antes de salir del camión.

Vaya hacia y permanezca en el área de espera designada para el conductor hasta que el ultimo tronco de la carga esté fuera del camino. Siga todas las indicaciones del operador de la máquina de descarga.



Si no existe un refugio de seguridad para el conductor, entonces el conductor deberá de permanecer totalmente a la vista del operador de la descarga mientras que el camión esté siendo descargado.



Después de la descarga, vaya lentamente hacia el área de pesaje o la salida, permaneciendo en o por debajo del límite de velocidad señalado. Antes de re- entrar a un camino público, limpie todos los desperdicios sueltos del trailer.



Southwide Safety Committee  
Forest Resources Association Inc.  
600 Jefferson Plaza, Suite 350, Rockville, Maryland 20852  
301/838-9385

[www.forestresources.org](http://www.forestresources.org)

[www.loggingsafety.com](http://www.loggingsafety.com)